



# WESTFALIA *Joker/Club Joker*





# Joker-Alltag





Welche Ansprüche stellen Sie an ein Wohnmobil?

Zum einen brauchen Sie ein Fahrzeug für Freizeit und Urlaub. Darüber hinaus wollen Sie aber auch im Alltag mobil sein.

Der Joker ist ein Westfalia-Multimobil, dessen Konzeption beide Vorzüge vereint.

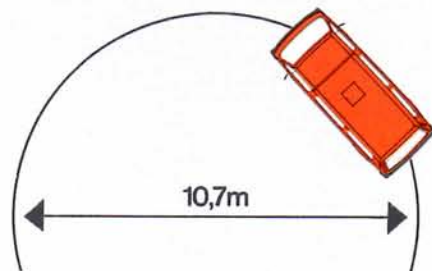
Westfalia-Multimobile sind Autos für 365 Tage im Jahr.

Zur Arbeit und zum Einkauf fahren Sie mit dem Joker als PKW. Seine Länge von etwas mehr als 4 1/2 Metern ist PKW-Maß. Sein Wendekreis, 10,7 Meter, ermöglicht einfaches und sicheres Rangieren. Die erhöhte Sitzposition läßt Sie den Straßenverkehr und die Umgebung hervorragend überblicken.

Moderne Fahrzeugtechnik und komfortable Inneneinrichtung sorgen dafür, daß Sie auch nach langer Fahrt bequem und entspannt ankommen. Auf Wunsch können Sie den Joker mit einer zweiten Sitzbank ausrüsten und haben dann sechs vollwertige Sitzplätze.

Wollen Sie zum Großeinkauf oder gar umziehen? Ziehen Sie das untere Bett aus, und Sie haben aus dem Großraum-PKW einen kleinen Transporter gemacht. Am Wochenende und im Urlaub entfaltet der Joker dann ganz nach Ihrem Wunsch seine Freizeitqualitäten.

Selbstverständlich finden Sie ausführliche Bedienungsanleitungen zu allen Ausstattungen im Fahrzeug.





# Joker-Freizeit





Spontan unterwegs anhalten, wenn einen der Hunger packt. Frisches Weißbrot und Käse, und das Ganze in der Umgebung einer herrlichen Landschaft serviert – so können Sie ein Joker-Wochenende genießen! Die Jokerküche ist aber auch auf den großen Appetit vorbereitet.

Der Küchentrakt im Westfalia Joker ist so konzipiert, daß alle elementaren Funktionen, wie Köhlen, Kochen, Spülen mit Ver- und Entsorgung funktionell gelöst sind. Da kann sich jeder Koch ausschließlich dem kulinarischen Geschehen widmen. Serienmäßig bietet Joker, wie Club Joker, einen 42-Liter-Absorberkühlschrank, der beim Fahren mit 12 Volt, im Stand mit 220 Volt oder Gas betrieben wird.

Der zweiflammige, festinstallierte Propangaskocher ist in die Spüle aus rostfreiem Edelstahl eingebettet. Die Kochmulde mit der integrierten Spüle ist aus rostfreiem Edelstahl. Praxisgerecht ist das Ablaufblech, das hochgeklappt als Spritzschutz wirkt.

Fließendes Wasser wird mit einer 12-Volt-Tauchpumpe aus dem 55 Liter fassenden Frischwassertank gefördert.

Ein separater Tank unter dem Fahrzeugboden fängt das Abwasser auf. Ebenfalls unter dem Fahrzeugboden finden Sie den Propangastank. Am Einfüllstutzen gibt Ihnen ein Manometer den jeweiligen Befüllungsgrad des Tanks an.

Die gesamte Stromversorgung erfolgt, unabhängig von der Fahrzeugbatterie, über eine zweite 12-Volt-Batterie.

Diese zweite Batterie wird entweder automatisch während der Fahrt über die Lichtmaschine aufgeladen oder über den 220-Volt-Euro-Anschluß am Fahrzeug. Bei Anschluß an das Stromnetz kann der Kühlschrank mit 220-Volt-Strom betrieben werden.





# *Joker-Träume*





Sich in Ruhe ausstrecken, sicher und bequem im eigenen Bett schlafen und nur eine Arm-länge entfernt von der Natur sein, das macht unter anderem die Faszination des Jokers aus. Alle Westfalia Joker- und Club Joker-Modelle sind mit je einem Doppelbett im Wohn- und Dachbereich ausgestattet. Beide Doppelbetten sind in Sekundenschnelle ausgeklappt. Joker und Club Joker verfügen über reichlich Stauraum. Versenkte Schnappverschlüsse verriegeln die Schränke und verhindern das Aufspringen der Türen während der Fahrt.




Die Westfalia Qualität garantiert Ihnen lange Freude am Joker und Club Joker. Die industrielle Serienfertigung sichert Ihnen höchste Qualität. Das weite Vertriebsnetz stellt international einen guten Service sicher. Aus diesen Gründen können Sie im Joker – auch noch lange nach dem Kauf – ruhig schlafen.





# Der Alltags-Freizeit-Urlaubs-Joker



Polsterstoff Joker

Gardinenstoff Joker

1. Übersichtliche Armaturen natürlich mit Handbremskontrolle, Tageskilometer und Zeituhr. Der Scheibenwischer mit Intervallschaltung, Wisch-Wasch-Automatik
2. Großvolumiges abschließbares Fach unter der Armaturentafel
3. Alle Fenster im Wohnbereich mit Isolierverglasung. Das Fenster hinter dem Küchenblock ist ausstellbar
4. Zwei Dachfenster mit Moskitonetz im Hochdach
5. Ausstellbarer Dachlüfter mit Moskitonetz und Gardine im Aufstelldach



Ausgereifte Technik, praktische Funktionen und modernes Design kennzeichnen die Westfalia Joker.

Von außen erkennen Sie die neue Bauserie an den farblich abgestimmten Kunststoffdächern.

Die Dächer sind durch die Sandwich-Bauweise hervorragend isoliert. Die Dämmung der Karosserie macht den Joker auch für kalte Tage fit. Geheizt wird mit der serienmäßigen Unterflur-Umluftheizung, die sich aus dem Kraftstofftank bedient. Damit dieser Erfolg


nicht aus dem Fenster entschwindet, hat der Joker im Wohnbereich serienmäßig Doppelfenster. Ein ausstellbares Seitenfenster und der Dachentlüfter (Hochdach 2) machen heiße Tage erträglich.

Die sitzgerechten Polster, die hochwertigen Bezugs- und Gardinenstoffe sind in neuem zeitlosen Dessin gehalten. Der seit Jahren anhaltende Erfolg bestätigt das Joker-Konzept. Mehr als 70.000 Neuzulassungen sprechen weltweit eine deutliche Sprache.





# Der Club Joker – Exklusivität inclus



1. Übersichtliche Armaturen zusätzlich mit Drehzahlmesser und Digitaluhr
2. Rechteck-Doppelscheinwerfer
3. Frontspoiler
4. Original Westfalia-Komfortsitze
5. Zeitschaltuhr für Zusatzheizung in Digitaltechnik




sive



Noch komfortabler als der Joker, das ist der Club Joker.  
An Rechteck-Doppelscheinwerfern, Frontspoiler und attraktiver Außenapplikation erkennen Sie ihn auf den ersten Blick. Die Armaturen werden durch Drehzahlmesser und Digitaluhr erweitert. Im exklusiven Rahmen ist natürlich der beleuchtete Make-up-Spiegel in der Beifahrer-Sonnenblende enthalten.

Zwei Westfalia-Komfortsitze mit höhenverstellbaren Armlehnen und Kopfstützen gestalten das Fahren im Club Joker angenehmer. Mit der Zeitschaltuhr programmieren Sie die Fahrzeuginnentemperatur vor. Ein herausnehmbarer Velours-Teppichboden im Wohnraum, moderne und edle Polsterstoffe in Velours unterstreichen den Club-Charakter dieses Fahrzeuges.



<b>Serienmäßiger Umfang der Multimobil-Kompletteinrichtungen</b>	J 1	J 3	C J 1	C J 3
Westfalia-Aufstelldach aus GFK mit integrierter Dachgepäckwanne über dem Fahrerhaus. Faltenbalg mit großem Fenster vorn einschl. Moskitonetz. Dachentlüfter 290 x 390 mm mit Moskitonetz und Verdunkelungsblende. Dach innen mit Polyamid beflockt. Dachfarbe entsprechend gültigem Programm	●	–	●	–
Westfalia-Hochdach aus GFK mit großem Panoramafenster aus Doppelglas vorn. Rundum-Isolierung mit 25 mm starken Mineralfasermatten. Mit zwei Kurbellüftern 400 x 400 mm. Dachfarbe entsprechend gültigem Programm	–	●	–	●
Isolierung aller Karosseriefreiräume mit 25 mm Mineralfasermatten	●	●	●	●
Seitenwand- und Dachverkleidung mit Feststoffplatten	●	●	●	●
Sperrholzboden mit Bitumenisolierung und PVC-Oberfläche	●	●	●	●
5 getönte und doppelverglaste Fenster im Wohnbereich. Eins ist ausstellbar	●	●	●	●
Gardinen rundum. Die Fahrerhausgardine wird bei Bedarf eingeknüpft	●	●	●	●
220-Volt-Anlage mit CEE-Außenanschluß-Steckdose, einer Innensteckdose und einem Personenschutzautomaten	●	●	●	●
3 Transistorleuchten 12 Volt (zusätzlich 2 Leseleuchten im Hochdach)	●	(●)	●	(●)
55-Liter-Frischwassertank mit elektrischer Pumpe und abschließbarem Tankdeckel außen	●	●	●	●
Abwassertank mit ca. 20 Liter Inhalt	●	●	●	●
Gastankanlage mit 8 kg Propangasfüllung einschließlich Eis-Ex und 3-Wege-Hahn	●	●	●	●
Kombinationsschrank hinter dem Fahrersitz, 87 cm breit, 45 cm tief. Mit Nirostaspüle und 2flammigem Gaskocher. Einschließlich Besteckschublade, Geschirrfach und hochklappbarer Abdeckung	●	●	●	●
42-Liter-Absorber-Kühlschrank für 12 Volt/220 Volt und Gasbetrieb	●	●	●	●
Klappsitzbank für 2 Personen quer im Heck mit Bettpolster auf dem Motorraum	●	●	●	●
Dachstaukasten quer im Heck	●	●	●	●
Kleiderwäscheschrank hinten links auf dem Motorraum	●	●	●	●
Staufachmöbel seitlich mit 3 großen Staufächern	●	●	●	●
Schwenktisch 800 x 400 mm	●	●	●	●
Dachstaukasten über dem Fahrerhaus	–	●	–	●
Dachblende links mit integrierter Ablage	●	●	●	●
Elektronisch gesteuerte Unterflur-Umluftheizung für Kraftstoffbetrieb	●	●	●	●
63-Ah-Zweitbatterie mit Trennrelais	●	●	●	●
Automatisch arbeitendes 220-V-Ladegerät für beide Batterien	●	●	●	●
Doppelbett aus Klappsitzbank und Motorraumpolster unten: 188 x 120 cm	●	●	●	●
Doppelbett im Aufstelldach: 185 x 122 cm (im Hochdach: 194 x 116 cm)	●	(●)	●	(●)
<b>Serienmäßige Extras</b>				
Halterungen für 2 Kopfstützen an der Klappsitzbank	●	●	●	●
Beckengurte für 2 Personen an der Klappsitzbank	●	●	●	●
Dioden-Kontrollsystem in der Küchenblende	●	●	●	●
Zwei Westfalia-Komfortsitze mit höhenverstellbaren Armlehnen und Kopfstützen	–	–	●	●
Herausnehmbarer Velours-Teppichboden im Wohnraum	–	–	●	●
Applikation an beiden Fahrzeugseiten einschließlich 4 silberfarbenen Radzierblenden	●	●	●	●
4 Becherhalter, 2 vorn, 2 hinten	●	●	●	●
Frontspoiler aus GFK	–	–	●	●
Heizungszeitschaltuhr mit Digitalanzeige	–	–	●	●
220-Volt-Verbindungskabel mit CEE- und Schuco-Anschluß	●	●	●	●

## Serienmäßige Ausstattung des Grundmodells

	J 1	J 3	C J 1	C J 3
Basismodell: Volkswagen-Transporter in Kombi-Ausführung	●	●	●	●
Rahmen-Bodenanlage im vorderen Bereich mit Stoßdämpfer-Deformationselement und energieumsetzender Frontrahmenkonstruktion	●	●	●	●
Einzelradaufhängung an beiden Achsen, vorn Doppelquerlenker mit Drehstab-Stabilisator, hinten Schräglenker-Aufhängung	●	●	●	●
Progressive Schraubenfedern vorn, raumsparende Miniblockfedern hinten	●	●	●	●
Zweikreisbremsanlage. Scheibenbremsen vorn, selbstnachstellende Trommelbremsen hinten. Mit verzögerungsabhängigem Bremskraftregler	●	●	●	●
5 1/2 J x 14-Felgen. Stahlgürtelreifen 185 R14 C	●	●	●	●
Werksvorbereitung zum Aufbau des Aufstelldaches	●	–	●	–
Werksvorbereitung zum Aufbau des Hochdaches	–	●	–	●
Drehbare Fahrer- und Beifahrersitze im speziellen Joker-Dessin	●	●	–	–
Drehbare Fahrer- und Beifahrersitzgestelle	–	–	●	●
Grauer Velours-Teppichboden im Fahrerhaus-Fußraum	●	●	●	●
Armaturentafel und Lenkrad in Schwarz, Fahrerhaus-Türverkleidungen in Grau	●	●	●	●
Zwei Frischluft-Ausströmöffnungen über der Schiebetür	●	–	●	–
Ohne Serienfensterscheiben-Vorbereitung zum Einbau von Doppelfenstern	●	●	●	●
12-Volt-Steckdose in der Armaturentafel	●	●	●	●
Mit „Allgemeiner Betriebserlaubnis“ – dadurch entfällt eine TÜV-Einzelabnahme	●	●	●	●
<b>Serienmäßige Extras</b>				
Drehzahlmesser mit Digitaluhr, Tageskilometerzähler, Drehfenster vorn, Stoßprofileisten vorn und hinten	–	–	●	●
Tageskilometerzähler und Zeituhr	●	●	–	–
Frontscheibe in Verbundglas	●	●	●	●
Halogen-Hauptscheinwerfer	●	●	●	●
Handbremskontrollleuchte	●	●	●	●
Abschließbarer Ablagefachdeckel	●	●	●	●
Velours-Teppichbodenverkleidung der Radkästen vorn	●	●	●	●
Schiebetürschloß mit Kindersicherung	●	●	●	●
Scheibenwischer-Intervallschaltung	●	●	●	●
Rechteck-Doppelscheinwerfer	–	–	●	●
Beleuchteter Make-up-Spiegel in der Beifahrer-Sonnenblende	–	–	●	●
Lichtmaschine 90 A (nur beim Vergasermotor)	–	●	–	●
<b>Maße und Gewichte</b>				
Länge:	4.570 mm		Breite: 1.845 mm	
Höhe:	2.080 mm			
Höhe:	2.610 mm			
Stehhöhe:	2.130 mm/2.550 mm (bei geöffnetem Aufstelldach)			
Stehhöhe:	2.150 mm			
Spurweite:	1.585 mm vorn/1.570 mm hinten/Radstand: 2.460 mm			
Leergewicht:	ca. 1.800 kg (mit Fahrer und vollem Kraftstofftank)			
Zuladung:	ca. 600 kg			
zul. Gesamtgewicht:	ca. 2.400 kg			
Tankinhalt:	60 Liter. Tankdeckel abschließbar			
<b>Anhängelasten</b> für die Modelle mit Turbodiesel, 57-kW- und 82-kW-Motor	kg/ungebremst	kg/gebremst	mit Ausnahmegenehmigung	
	600	1.500	2.000	
<b>Höchstgeschwindigkeiten</b>	51-kW-Turbodiesel-Motor	57-kW-Vergaser-Motor	82-kW-Einspritz-Motor	
	120 km/h	125 km/h	135 km/h	



**Autohaus - Forstenried**  
**V.A.G. Johann Christl**  
**Audi** VW - Audi und LT-Händler  
Flichnerstraße 86  
**VW** 8000 München 71  
Telefon 089/75 90 20

Joker und Club Joker werden ausschließlich von V.A.G.-Partnern vertrieben. Der Vorteil: Ihr Ansprechpartner befindet sich immer in Ihrer Nähe. In Deutschland – und überall in der Welt. Bei Ihrem Volkswagen-Partner erfahren Sie alles über das Fahrzeug, über die richtige Motorenauswahl, über technische Details jeder Art. Mit einem Wort: Informationen aus erster Hand.



WESTFALIA WERKE Franz Knöbel & Söhne KG  
Postfach 26 40, 4840 Rheda-Wiedenbrück

[www.WestfaliaT3.info](http://www.WestfaliaT3.info) - a useful website for owners and enthusiasts of VW Westfalia T25 / T3 / Vanagon Campervans