

Mosaik[®] Joker

WESTFALIA



Präzision
auf Rädern

Das Multimobil im Baukasten-System von Westfalia



Mosaik[®] Joker




Das perfekte Einbau-Programm für Volkswagen-Transporter

Ein Multimobil nach Wunsch. Mit Sicherheit.


Was immer im Wohnmobil-Bau machbar, sinnvoll und wünschenswert ist – niemand weiß das besser als Westfalia. Die Erfahrung von mehr als 235.000 gebauten Wohnmobilen zahlt sich aus. Auf dieser Basis entstand das überlegene Konzept vom vielseitig nutzbaren Multimobil.

Mit dem perfekten Einbau-Programm Mosaik® Joker können Sie sich den Wunsch nach einem Westfalia Multimobil noch leichter erfüllen. Gleichgültig, ob Sie selbst zupacken – oder den Einbau durch einen Westfalia-Händler vornehmen lassen wollen. Zunächst brauchen Sie nur einen Volkswagen-Transporter in Kombi-Ausführung. Egal, ob gebraucht oder neu. Alles andere bekommen Sie von Westfalia. Von der Einrichtungs-Idee – über qualitativ hochwertige Einbauelemente – bis zur kleinsten Verschraubung.

Mosaik® Joker, das ist von Anfang bis Ende Perfektion und sicheres Gelingen.



Damit Sie den Einbau leicht in den Griff bekommen: Zuverlässige Montage-Anleitung für alle Mosaik®-Teile.



Schmucke Stoffe, Dessins mit Chic. Material nach Maß. Typische Merkmale für das Programm Mosaik® Jocker.



Stoff für Gardinen und Armlehnen

Alle Stoffe strapazierfähig und pflegeleicht. Leicht zu reinigen und schwer entflammbar. Möbel aus mehrfach verleimten Sperrholzplatten – keine Spanplatten.

Bezugsstoff für Dach-Doppelbett

Möbeloberflächen in pflegeleichtem Kunststoff-Gelalit. Keine aufgebraute oder aufgeklebte Folie. Weiche Kantenschutzprofile in PVC an den Möbeln, zum Teil luftgepolstert. Ein wichtiger Beitrag für die innere Sicherheit.

Bezugsstoff für die Polstersitzbänke (hinten und seitlich) und das Motorraumpolster.




Möbelstoßkante



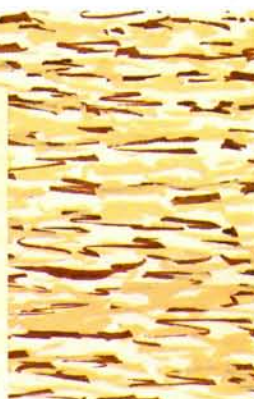
Holzquerschnitt



Möbel-Oberfläche



Seitenwand- und Dachverkleidung



PVC-Boden im Wohnraum



Polsterquerschnitt einschließlich Auflagebrett aus Sperrholz



Die richtige Basis für ein Wohnmobil nach Wunsch: Westfalia-Qualität und präzise Technik.



Bestell-Nr. 216 087 200 001

Original Westfalia-Aufstelldach

Garagenhöhe (bei geschlossenem Dach):
205 cm.

Stehhöhe (bei aufgestelltem Dach):
213 cm/255 cm.

Gepäckfläche der Dachgepäckwanne:
120 x 50 cm.

Belastung: Tragkraft max. 50 kg.

Zum nachträglichen Einbau in alle Volkswagen-Transporter (ab 8/79) mit geschlossenem Blechdach.

Aufstelldächer aus Polyester zur Erhaltung von aerodynamischen Vorteilen und kompakten Außenmaßen im Fahrbetrieb – das ist die Westfalia-Idee der 60er Jahre. Sie wurde bis heute konsequent weiterentwickelt und hat sich inzwischen 100.000fach bewährt.

Das Westfalia-Aufstelldach bietet: Stehhöhe im Arbeitsbereich, ein zusätzliches Schlafangebot für zwei Personen und externen Stauraum.

Umlaufende Gummidichtungsrahmen an der aufstellbaren Dachhaube sowie an der über dem Fahrerhaus fest aufzuschraubenden Dachgepäckwanne garantieren Dichtigkeit während der Fahrt. Solide und hochentwickelte Mechanismen besorgen ein problemloses Öffnen und Schließen

des Daches. Bei aufgestelltem Dach schützt ein Faltenbalg aus imprägniertem Baumwollstoff gegen Wind und Wetter nach allen Seiten. Für die Be- und Entlüftung kann der Faltenbalg vorn entweder ganz geöffnet – oder nur mit einem Moskitonetz geschlossen werden. Zudem gibt es serienmäßig einen Dachentlüfter in der Dachhaube, der auch während der Fahrt geöffnet werden kann.

Der Lieferumfang wird durch präzise, einbaufertige Dachverfädelungsplatten und Isoliermaterial aus Mineralwolle abgerundet. Eine 12-Volt-Transistor-Aufbauleuchte gehört ebenfalls dazu.

Westfalia-Vorteil: Minimale Einbauzeit dank des einfach zwischen den Spriegeln einzubringenden Dachausschnittes.

Bestell-Nr. 216 087 200 006

12-Volt-Kabelsatz

Vorkomplettierte und für alle Anschlussmöglichkeiten vorbereitete Kabelstränge.

Bestell-Nr. 216 079 200 007

220-Volt-Kabelsatz


Vorkomplettierte 220-Volt-Anlage mit Außenanschlußstecker gemäß CEE 17, Schuko-Innensteckdose sowie Verteilerdose.



Bestell-Nr. 216 079 200 004

Seitenwandverkleidung

Westfalia Seitenwandverkleidungen bestehen aus Sperrholz-Furnier in einer Stärke von 3,5 mm. Die Oberfläche ist mit Original Furnidur in hellbeiger Farbe kaschiert. Für eine zuverlässige Isolierung des Innenraums sorgt eine 30 mm starke Mineralwoll-Einlage zwischen Blech-Außenhaut und Verkleidung. Alle Seitenwand-Verkleidungs-Platten, auch die für die seitliche Schiebetür und für die Heckklappe, sind einbaufertig vorbereitet. Anpassungs-Arbeiten entfallen.




Bestell-Nr. 216 087 200 005

Boden

Die Bodenplatte ist 17 mm stark und besteht aus Sperrholzurnier. Die Oberseite ist mit PVC beschichtet. Die stabile Ausführung erlaubt eine Befestigung aller Einbaumöbel, wie z. B. Küche und Polstersitzbank, direkt an der Bodenplatte. Alle dafür notwendigen Bohrungen sind bereits vorhanden und können entweder entsprechend genutzt oder mit Abdeckstopfen verschlossen werden.

Maße der Bodenplatte: 152 x 154,5 cm



Bestell-Nr. 216 087 872 009

Gardinen

Westfalia Gardinen gibt es für alle Fahrzeug-Fenster. Sie sind aus dichtem Kunstfasergewebe hergestellt und fertig genäht. Befestigt werden sie mit Druckknöpfen und an bereits vorgeformten Gardinenleisten aus Aluminiumprofil. Gegen lästiges Herumflattern schützen Spannänder und Halteschlaufen.



Das Multimobil Mosaik® Joker.

Mehr Nutzen und Freizeit-Freude können Sie nicht gewinnen.

Alle Möbel sind von hervorragender Qualität. Sie bestehen aus 16 mm starken Sperrholzplatten mit widerstandsfähiger Kunststoffoberfläche. Ecken und Kanten sind abgerundet und zum Teil mit luftgepolsterten PVC-Ecken ausgestattet. Klappen und Türen sind gegen unbeabsichtigtes Öffnen mit Spezial-Möbelgriffen gesichert.

Eine Ausstattung, die immer und überall für angenehme Atmosphäre und Wohlbefinden sorgt.




Bestell-Nr. 216 087 200 021

Dach-Staukasten über dem Motorraum

Der Staukasten wird neben dem Schrank auf dem Motorraum links angesetzt. Er ist der Dachwölbung des Fahrzeuges bereits angepaßt.

Innenmaße: 97 x 43 x 22 cm

Maße der Klappe vorn: 67,5 x 13,5 cm



Bestell-Nr. 216 087 200 015

Seitlicher Stauschrank

Einbau links neben der 2sitzigen Polstersitzbank vor dem Motorraum. Der Kontur der linken Seitenwand genau angepaßt. Stauraum ca. 70 l. Er ist durch eine große Klappe von oben zugänglich.



Bestell-Nr. 216 087 200 011

Schwenktisch

Tischplatte aus 16-mm-Sperrholzplatte, beidseitig mit widerstandsfähiger Kunststoff-Oberfläche.

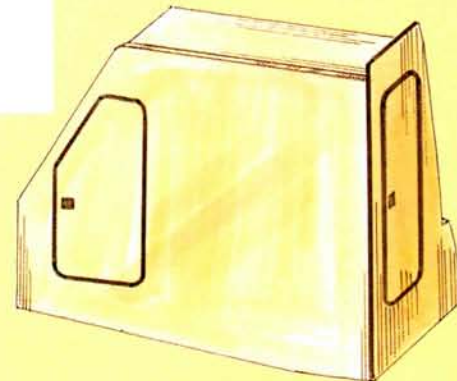
Tischplatten-Maße: 80 x 40 cm. Damit der Tisch nach individuellen Wünschen eingebaut und genutzt werden kann, ist er mit einem stabilen, abgewinkelten Tischfuß in verzinkter Ausführung ausgestattet.



Bestell-Nr. 216 087 808 014

2sitzige Polstersitzbank

Breite 120 cm. Montage vor dem Motorraum an der rechten Fahrzeugseite. Durch Spezialbeschläge mit einem Griff in eine Liege umzuwandeln. Liegefläche einschließlich Motorraumpolster 188 x 115 cm bzw. hinten 160 cm breit bei dem über die ganze Fahrzeugbreite gehenden Motorraumpolster. Stauraum unter der Sitzbank mit ca. 220 l Inhalt. Sollen die 2 Sitzplätze im KFZ-Brief eingetragen werden, sind Beckengurte (Westfalia-Zubehör) erforderlich.



Bestell-Nr. 216 087 200 016

Kleiderschrank

Einbau links auf dem Motorraum in Verbindung mit der 2sitzigen Sitzbank. Kleiderschrank durch hohe Tür mit Innenspiegel von vorn zugänglich.

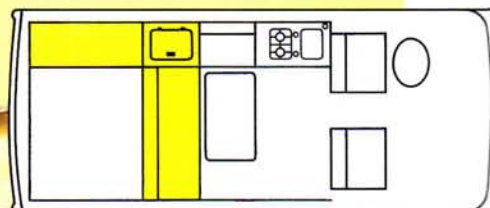
Maße: 90 x 52 x 35 cm.

Im hinteren Schrankbereich zusätzlicher Wäscheschrank mit 3 Fächern.

Bestell-Nr. 216 087 808 022

Seitliche Sitzbank

Zur Montage zwischen Küche und breiter Sitzbank bzw. seitlichem Stauschrank. Der Sitz ist 39 cm breit und hat als Rückenlehne einen losen Kopfkeil. Durch einfaches Hochschwenken des Sitzpolsters erreicht man den Stauraum mit ca. 80 l Inhalt. Eine Ecke im Sitzpolster ist für den schwenkbaren Tischfuß ausgespart.



Planen. Zupacken. Wünsche verwirklichen. Mit Mosaik® Joker erreichen Sie Ihr Ziel.



Bestell-Nr. 216 087 808 013

3sitzige Polstersitzbank

Montage vor dem Motorraum über die gesamte Fahrzeugbreite. Durch Spezialbeschläge mit einem Griff in eine Liege umzuwandeln. Liegefläche einschließlich breitem Motorraumpolster 188 x 160 cm bzw. hinten 120 cm breit, falls ein Schrank auf dem Motorraum vorhanden ist. Stauraum unter der Sitzbank mit ca. 270 l Inhalt. Sollen die 3 Sitzplätze im KFZ-Brief eingetragen werden, sind Beckengurte (Westfalia-Zubehör) erforderlich.

Bestell-Nr. 216 087 200 017

Kleiderschrank

Einbau links auf dem Motorraum in Verbindung mit der 3sitzigen Sitzbank. Kleiderschrank durch große Klappe von der Seite zugänglich.

Maße: ca. 89 x 54 x 35 cm.

Für die Nutzung als Wäscheschrank sind 2 Zwischenböden vorhanden. Im hinteren Schrankbereich zusätzlich 2 offene Staufächer.

Hervorragenden Tag- und Nacht-Komfort bieten die Sitzbänke bzw. Betten. Die Sitz- und Schlafflächen sind mit Schaumstoff in ausgesuchter Qualität gepolstert. Der Bezugsstoff ist vollsynthetisch.

Die zwei- bzw. dreisitzigen Polstersitzbänke sind mit ihren Spezialbeschlägen in Sekundenschnelle ausklappbar. In Verbindung mit dem schmalen oder breiten Motorraumpolster bilden sie ein bequemes Doppelbett.

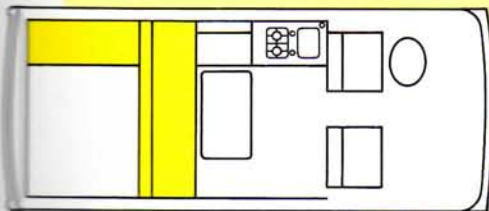

Die Gesamtzahl der Schlafplätze kann durch Einbau eines Doppelbettes im Aufstelldach noch erweitert werden.



Bestell-Nr. 216 087 200 024

Küchenkombination


Kompakt-Küchenblock 80 cm breit, ca. 53 cm tief, 87 cm hoch. Rückseite an die Kontur der linken Seitenwand des VW-Transporters angepaßt und damit für einen Sofort-Einbau und Anschluß der Elektro- und Gasanlage perfekt vorbereitet. Oben die 2-Flammkocher/Spülkombination aus Edelstahl mit Abdeckplatte. Darunter der 45-l-Absorber-Kühlschrank für 12 Volt/220 Volt und Gasbetrieb. Der Kühlschrank ist mit einer übersichtlichen Bedienungsblende oberhalb des Gehäuses ausgestattet. Die Inbetriebnahme mit Gas erfolgt elektronisch. Wasserversorgung aus 12-Liter-Kanister mit automatisch arbeitender Tauchpumpe. Stauraum bestehend aus einem Fach neben dem Kocher, Besteckschublade und Stauschrank mit ca. 80 l Inhalt.



Bestell-Nr. 216 079 808 020

Motorraumpolster schmal

Maße: 120 x 94 x 11,5 cm.



Mosaik Joker. Das Multimobil nach Maß.



Schwenktisch für Fahrerhaus

Bestell-Nr. 216 087 200 012

Tischplatte aus 16-mm-Sperrholz, beidseitig mit widerstandsfähiger Kunststoff-Oberfläche.

Tischplattenmaße: 60 x 40 cm.


Abgewinkelter, stabiler Tischfuß (verzinkt) mit spezieller Halterung für einfache Montage am Sockel des Fahrer- oder Beifahrersitzes. Der Tisch kann sowohl im Fahrerhaus als auch im Wohnraum genutzt werden.



Westfalia-Gastank-Anlage

Bestell-Nr. 216 087 200 025

Platzsparend und einfach unter dem Fahrzeug zu montieren. Stabiler Tank aus Stahlblech mit einem Fassungsvermögen von ca. 8 kg Propangas. Die Füllmenge kann an einem Füllstandanzeiger abgelesen werden. Füllstutzen und Gasdruckregler gesichert hinter einer abschließbaren Abdeckklappe aus Kunststoff.



Benzin-Heizung

Bestell-Nr. 216 079 200 007

Diesel-Heizung

Bestell-Nr. 216 079 200 031

Die Westfalia-Heizungs-Anlage – das fortschrittliche und am preiswertesten arbeitende Heizsystem. Maximalverbrauch: Benzin ca. 0,32 l/Std. Diesel ca. 0,27 l/Std. Die Heizleistung beträgt 2.300 WE. Wärmeverteilung durch ein 12-Volt-Umluftgebläse. Hohe Bedienungsfreundlichkeit durch Raumtemperatur-Regler (Thermostat). Die Montage erfolgt platzsparend unter dem Fahrzeug. Das serienmäßig dazugehörige Ladegerät arbeitet automatisch und versorgt bei Anschluß der 220-Volt-Anlage die vorhandene(n) Batterie(n).



Doppelbett für Aufstelldach

Bestell-Nr. 216 087 200 002

Vollwertiger Schlafplatz für 2 Personen.

Liegefläche: 185 x 122 cm.

Das Westfalia-Doppelbett erfordert einen minimalen Montageaufwand und ist sehr einfach in der Handhabung.

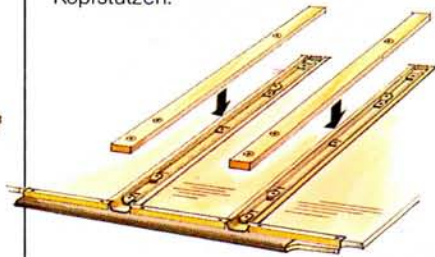


2sitzige Mittelsitzbank

Bestell-Nr. 216 087 200 033

Eine praktische Sitzgelegenheit, die Sie universell nutzen können: als Mittelsitzbank im Mosaik-Wohnraum, als Polsterbank im Vorzelt bzw. zu Hause in der Garage oder im Partykeller.

Zur Serienausstattung gehören zwei Beckengurte sowie die Halter für zwei Kopfstützen.



Einbausatz Führungsschienen

Bestell-Nr. 216 087 200 032

Wenn Sie wollen, machen Sie aus Ihrem Mosaik-Joker ein bequemes Fahrzeug für 6 Personen. Die beiden Führungsschienen für eine Mittelsitzbank schaffen dafür die Voraussetzung. Zwei Profil-Abdeckbleche verdecken die Schienen, wenn Sie die Mittelsitzbank nicht mitnehmen. Der Einbau im Fahrzeugboden kann von vornherein oder nachträglich erfolgen.

Original Joker Außenapplikation

Bestell-Nr. 573 327

Wer etwas von Wohnmobilen versteht, der kennt und schätzt das Fahrzeug mit dem berühmten Symbol und dem Joker-Schriftzug auf beiden Türen. Mit dem kompletten, den Konturen des Volkswagen-Transporters angepaßten Zierstreifen-Satz wird Ihr Wohnmobil zu einem „echten“ Joker.

Alternative Möglichkeiten der Raumausstattung.



Bestell-Nr. 216 087 200 010

Klapptisch

Tischplatte aus 16-mm-Sperrholz, beidseitig mit widerstandsfähiger Kunststoff-Oberfläche.

Tischplattenmaße: 72,5 x 40 cm.

Für die Befestigung an der linken Seitenwand des Volkswagen-Transporters liefern wir notwendige Verstärkungsteile mit. Um den Tisch an die Seitenwand klappen zu können, ist der Stützfuß ebenfalls klappbar und die Tischplatte entsprechend anscharniert.



Bestell-Nr. 216 079 200 003

Dachverkleidung für Original-Volkswagen-Stahlblech-Dach

Westfalia-Dachverkleidungen bestehen aus Sperrholz Furnier in 3,5 mm Stärke. Die Oberfläche ist mit Original Furnidur in hellbeiger Farbe versehen.

Für die Isolierung zwischen Dachhaut und Verkleidung sorgt eine 30 mm starke Mineralwoll-Einlage.

3 einzelne Platten-Elemente werden durch verzinkte Profilschienen verbunden. Problemloser Einbau in alle Volkswagen-Transporter ab 8/79 aufgrund hervorragender Paßgenauigkeit. Zum Einbau-Zubehör gehört auch eine 12-V/8-W-Transistorleuchte.



Bestell-Nr. 216 079 808 019

Motorraumpolster breit

Über die gesamte Fahrzeugbreite.

Maße: 160 x 94 x 11,5 cm.



Bestell-Nr. 216 087 200 020

Dach-Staukasten über dem Motorraum

Der Staukasten geht über die ganze Fahrzeugbreite und ist der Dachwölbung des Fahrzeuges bereits angepaßt.

Innenmaße: 117 x 43 x 22 cm

Maße der Klappe vorn: 83 x 13,5 cm



Auf diesem Bild zeigen wir eine Reihe von weiteren Ausstattungsmöglichkeiten. Ein spezieller Katalog informiert

Sie über alle Möglichkeiten einer Zusatzausstattung mit Original Westfalia-Zubehör.

Die Männer vom TÜV geben Ihnen Brief und Siegel für wichtige Vorteile.



Die Anerkennung als „Sonstiges Kfz-Wohnwagen“, Schlüssel 1605, setzt grundsätzlich voraus, daß der Innenraum des Fahrzeuges einen wohnlichen Charakter hat. Es müssen z. B. Sitz- und Schlafgelegenheiten, Tisch,

Kleiderschrank, Kochgelegenheit usw. fest installiert sein.

Einzelausstattung

Wenn Sie Ihr Fahrzeug mit einzelnen Möbelteilen einrichten oder eine Sitzbank einbauen, muß in

jedem Fall das Fahrzeug dem TÜV vorgeführt werden. Legen Sie für jedes eingebaute Einrichtungsteil die Westfalia-Einbau-Anleitung vor.

... und dann starten Sie. Mit einem Multimobil, das Ihnen als Wohnmobil Raum bietet zum Leben und Erleben, das Sie als Fahrzeug für alle Tage benutzen, das Sie als Transporter für Hobby und Beruf verwenden. Mit Ihrem Multimobil Mosaik® Joker von Westfalia.



**Präzision
auf Rädern**

Ihr Westfalia Mosaik®-Händler: